

Gitlab для лидов

Что такое Gitlab?

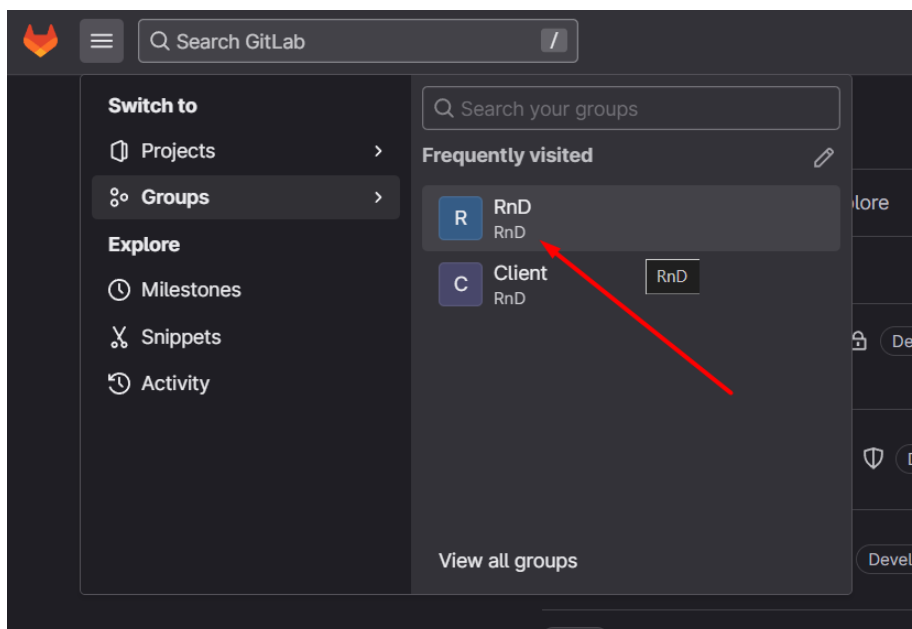
Это система, которую мы используем для работы с нашими техническими (кодерскими) задачами. Каждой из карточек в нем соответствует соответствующий фрагмент нашего кода

Что можно посмотреть в Gitlab лиду

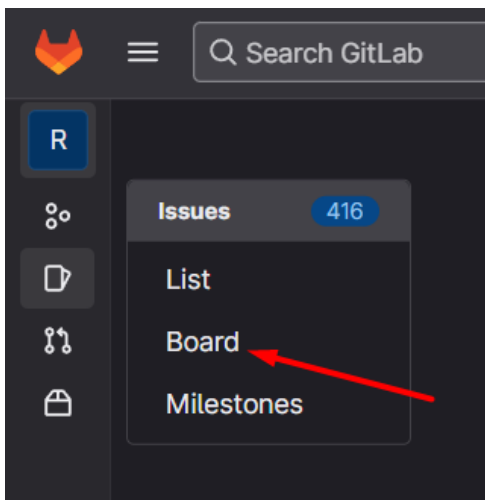
Можно посмотреть задачи от своего отдела, которые сейчас находятся в работе у РнД отдела. Можно утонить их статус и отредактировать описание

Как посмотреть задачи своего отдела

1. Рядом с лисичкой на стартовой странице через выпадающее меню переходим в группу RnD

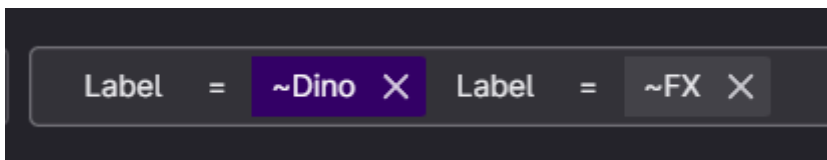


2. Далее снова через выпадающее меню идем в раздел доски с карточками



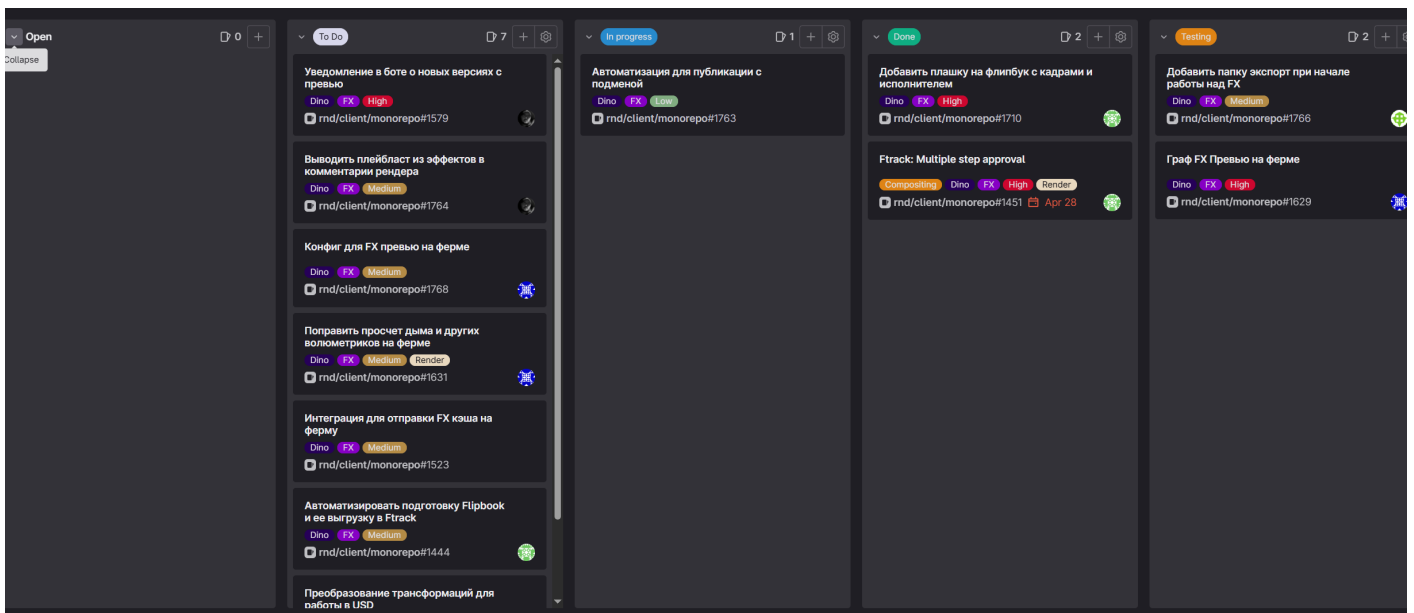
3. Вы попадете на доску, где видны карточки по всем отделам и проектам

4. Нужно в поисковой строке фильтром выбрать свой проект и отдел



Label важно прописывать как он указан в гитлабе, он чувствителен к регистру или можно просто щелкнуть на один из лейблов, которые уже есть на доске

5. Теперь мы видим карточки задач только своего проекта и отдела



Что означают колонки

Open - наши черновики задач, где мы накидываем идеи по задачам прежде, чем взять в работу

To Do - задачи запланированные для выполнения

In Progress - задачи уже в работе

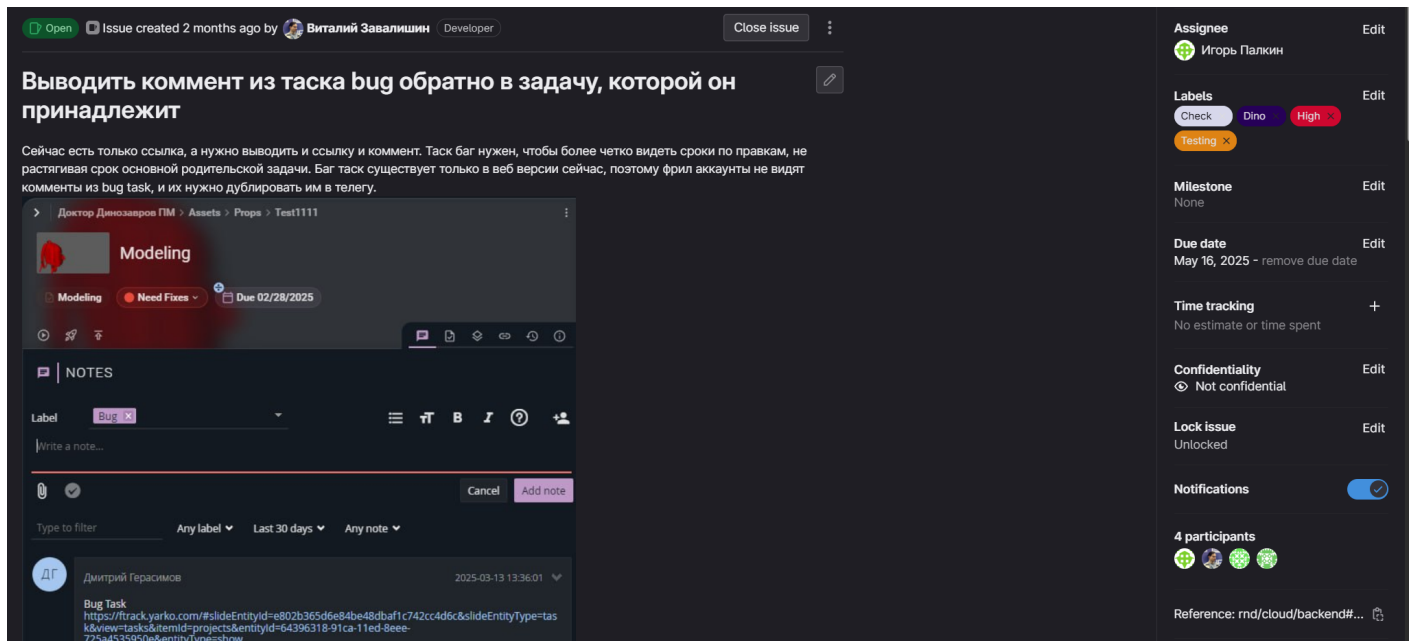
Done - задачу закончил выполнять разработчик, но требуется ее проверить/донастроить

Testing - задачи в тестировании

Closed - закрытые/выполненные задачи

Что видно в карточке задачи

В карточке видно название, описание, исполнитель, дата выполнения и лейблы задачи, а также комментарии по задач



Какие бывают лейблы

Лейблы показывают принадлежность задачи к проекту, статус ее разработки (колонку), отдел от которого пришла задача (может быть несколько) и приоритетность

Как ставится приоритетность

Есть три лейбла приоритетности: High, Medium, Low

Их определяет лид исходя из важности для своего отдела, а затем мы обсуждаем и

утверждаем на РнД собрании

От приоритета зависит очередность, в которой мы будем брать задачи по отелу. Важно не ставить везде High, и подходить к приоритизации рационально

Версия #2

Виталий Завалишин создал 27 мая 2025 15:37:37

Виталий Завалишин обновил 27 мая 2025 16:44:37